

RESUMEN EJECUTIVO SOBRE LA SITUACIÓN QUE GUARDA LA ADMINISTRACIÓN PÚBLICA MUNICIPAL DE SAN JUAN DE LOS LAGOS, JALISCO, HASTA EL MES DE DICIEMBRE DE 2020, SEGÚN LOS DATOS QUE PROPORCIONARON CADA UNA DE LAS DEPENDENCIAS.

Basados en el Plan Municipal de Desarrollo y Gobernanza 2018-2021, se agruparon las 20 Dependencias de la Administración Pública que hasta el día de hoy participan en el Sistema para Evaluar el Desempeño, en 5 Coordinaciones y 20 Líneas de Acción de gobierno, atendiendo a las líneas estratégicas, objetivos, indicadores y acciones que se describen en las MIR de cada Dependencia; se entiende que paulatinamente se irán integrando las Áreas o Dependencias faltantes. Esta acción nos permite visualizar la **transversalidad** necesaria para el mejor funcionamiento de la Administración Pública Municipal.

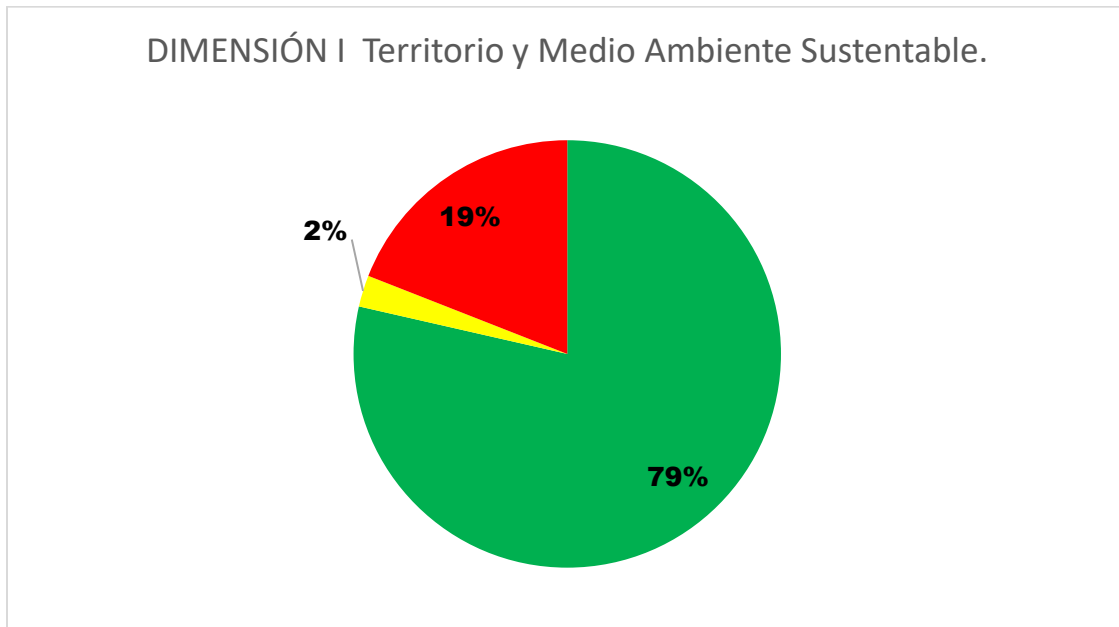
COORDINACIONES	LÍNEAS DE ACCIÓN	ÁREAS RESPONSABLES
Territorio y Medio Ambiente Sustentable.	<ul style="list-style-type: none"> ✓ Medio Ambiente y Acción Climática. ✓ Desarrollo Regional y Urbano. ✓ Movilidad Urbana. ✓ Aguas y Reservas Hidrológicas. ✓ Protección Civil. 	<ul style="list-style-type: none"> - COMPLADEMUN. - Ecología y Parques y Jardines. - Planeación y Desarrollo Urbano. - Protección Civil.
Economía Próspera.	<ul style="list-style-type: none"> ✓ Empleo. ✓ Industria, Comercio y Servicios. ✓ Campo. ✓ Turismo. ✓ Infraestructura y Logística. 	<ul style="list-style-type: none"> - Desarrollo Rural. - Obras Públicas. - Promoción Económica. - Padrón y Licencias. - Turismo. - Mercado.
Equidad de Oportunidades.	<ul style="list-style-type: none"> ✓ Pobreza y Desigualdad. ✓ Grupos Prioritarios. ✓ Salud. ✓ Vivienda. 	<ul style="list-style-type: none"> - Desarrollo Social. - Instituto Municipal de la Juventud. - Instituto Municipal de la Mujer.
Educación de Calidad.	<ul style="list-style-type: none"> ✓ Sistema Educativo. ✓ Ciencia y Tecnología. ✓ Cultura. ✓ Deporte y Actividad Física. 	<ul style="list-style-type: none"> - Casa de la Cultura. - Deportes. - Educación.
Estado de Derecho	<ul style="list-style-type: none"> ✓ Seguridad Ciudadana. ✓ Derechos Humanos. ✓ Gobernabilidad. 	<ul style="list-style-type: none"> - Comunicación Social. - Oficialía Mayor. - Registro Civil. - Unida de Acceso a la Información. - Hacienda Municipal

La **Transversalidad** permite el trabajo alineado y colegiado de las dependencias, estableciendo Proyectos Estratégicos, optimización de los recursos, rendición de cuentas con transparencia y sobre todo se mejora la percepción y participación ciudadana; en conjunto permite un **Desarrollo Integral del Municipio**.

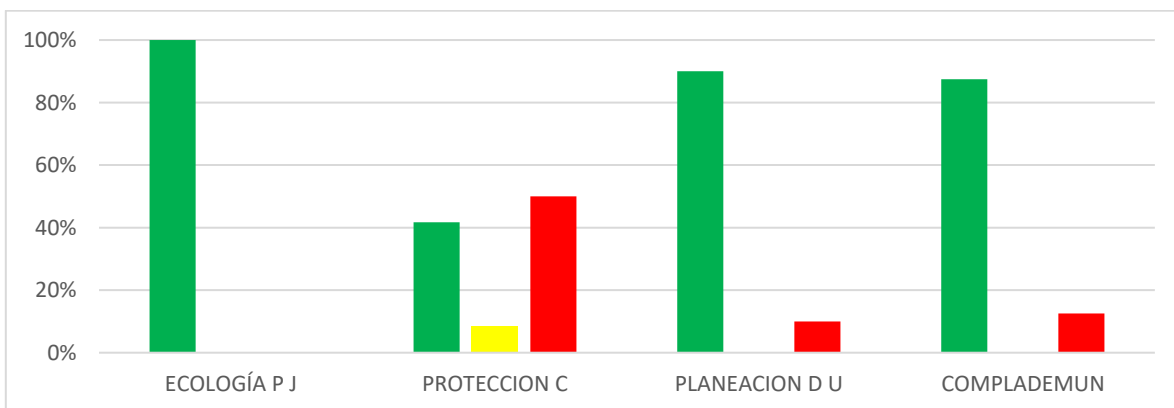
EJE/PROPÓSITO 1 TERRITORIO Y MEDIO AMBIENTE SUSTENTABLE

INDICADORES	SEMAFORIZACIÓN			TOTAL
	Verde	Amarillo	Rojo	
TOTAL	33	1	8	42

Esta tabla concentra el número de indicadores que trabaja cada una de las Áreas responsables y el logro alcanzado hasta el mes de **diciembre** de 2020.



Gráfica que refleja los porcentajes alcanzados por las Áreas responsables que participan en el **Eje 1**, en **diciembre** observamos que se alcanza el 79% de cumplimiento de indicadores programados.

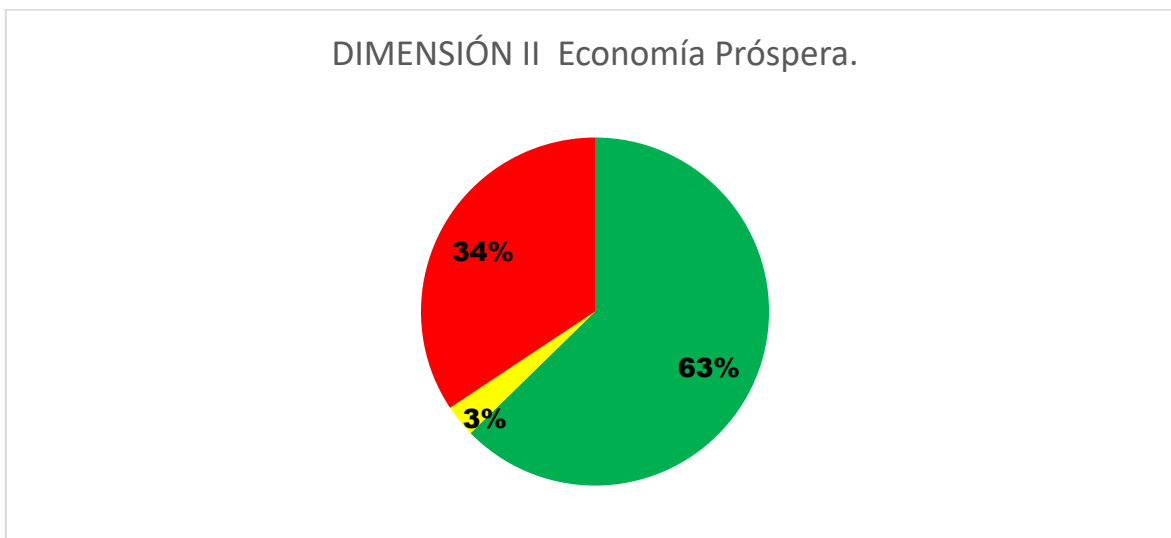


En la gráfica se observa que la dependencia Ecología se mantiene a 100%, COMPLADEMUN se mantiene en 88%, Planeación se mantiene a 90% y Protección Civil a 42%.

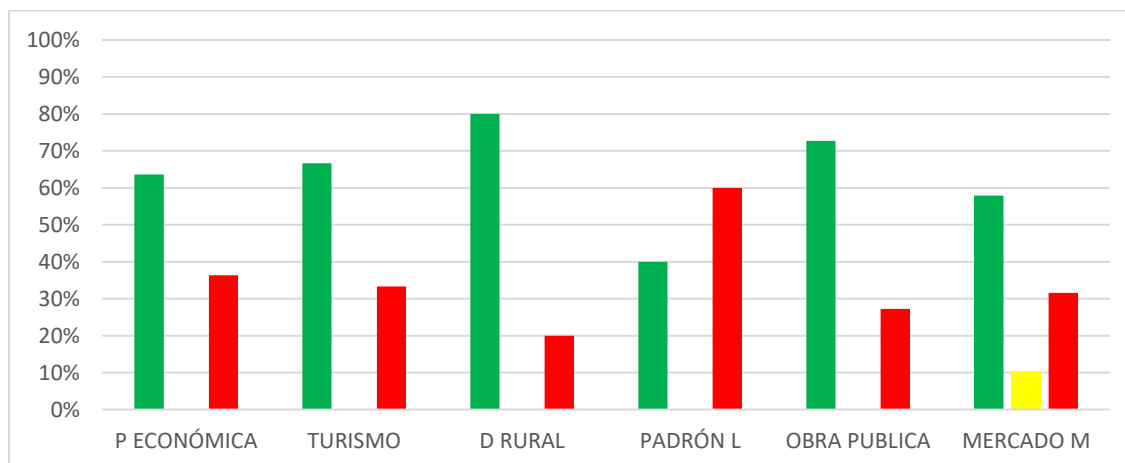
EJE/PROPÓSITO 2. ECONOMÍA PRÓSPERA.

INDICADORES	SEMAFORIZACIÓN			TOTAL
	Verde	Amarillo	Rojo	
TOTAL	42	2	23	67

Número de indicadores y el logro obtenido por las Áreas responsables hasta el mes de **diciembre** de 2020.



La información porcentual del **Eje 2** refleja que el avance en el cumplimiento de sus indicadores, durante el mes de **diciembre** aumenta al 63% de indicadores cumplidos, disminuye a 3% los indicadores en proceso.

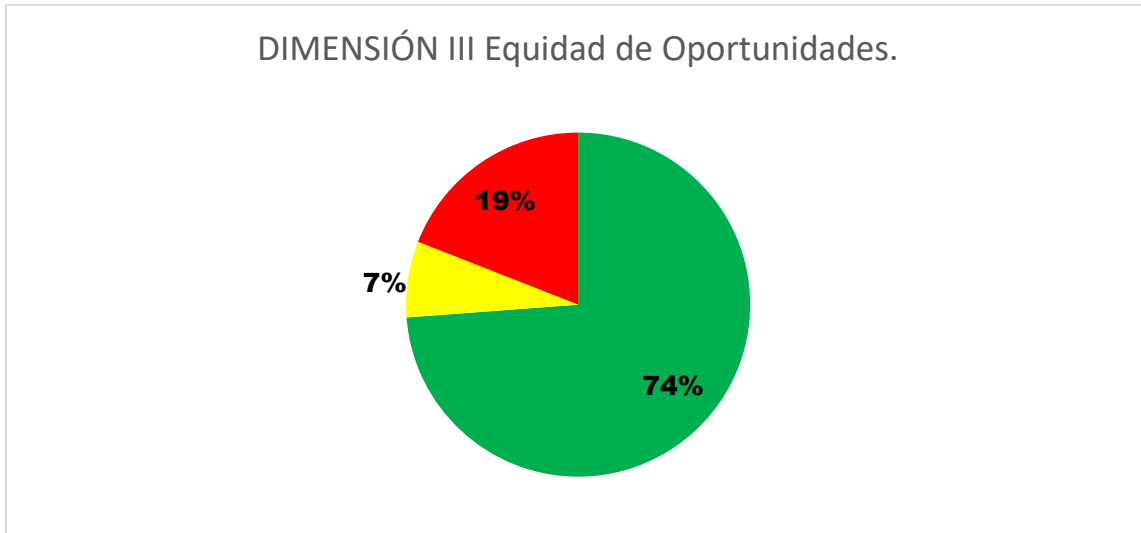


Observamos en la gráfica que en **diciembre** el área de Desarrollo Rural muestra mejores resultados con un 80% en cumplimiento de indicadores con un 67% ,Obra Publica 73%,Turismo con 67% Mercados 58%, P Economica 45% y Padrón y Licencias con 40% de indicadores cumplidos.

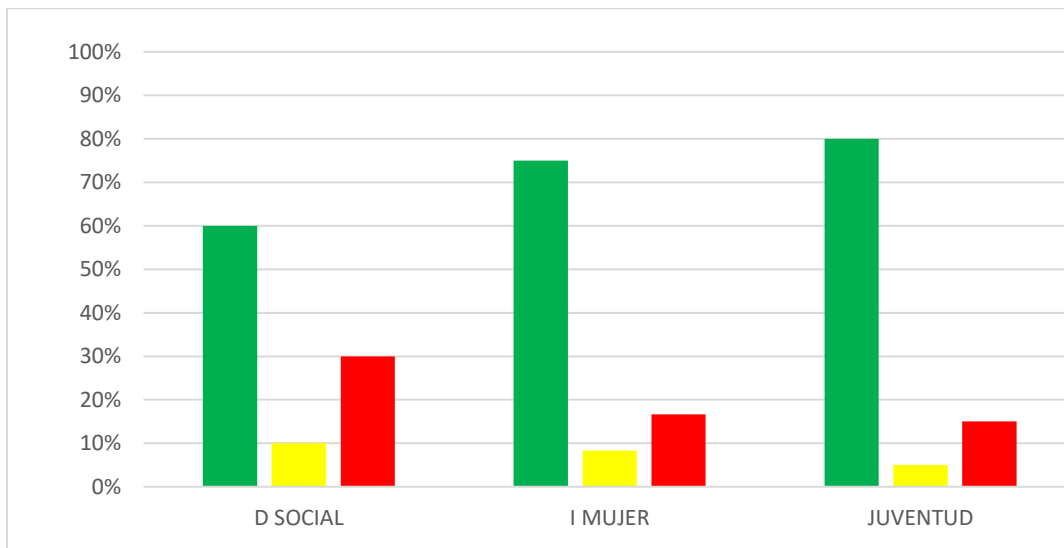
EJE/PROPÓSITO 3. EQUIDAD DE OPORTUNIDADES.

INDICADORES	SEMAFORIZACIÓN			TOTAL
	Verde	Amarillo	Rojo	
TOTAL	31	3	8	42

Número de indicadores y el logro obtenido por las Áreas responsables hasta el mes de **diciembre** de 2020.



Gráfica que refleja 8 puntos porcentuales de incremento para quedar en 66% de sus indicadores en verde, 7% amarillo y 19% de indicadores incumplidos.

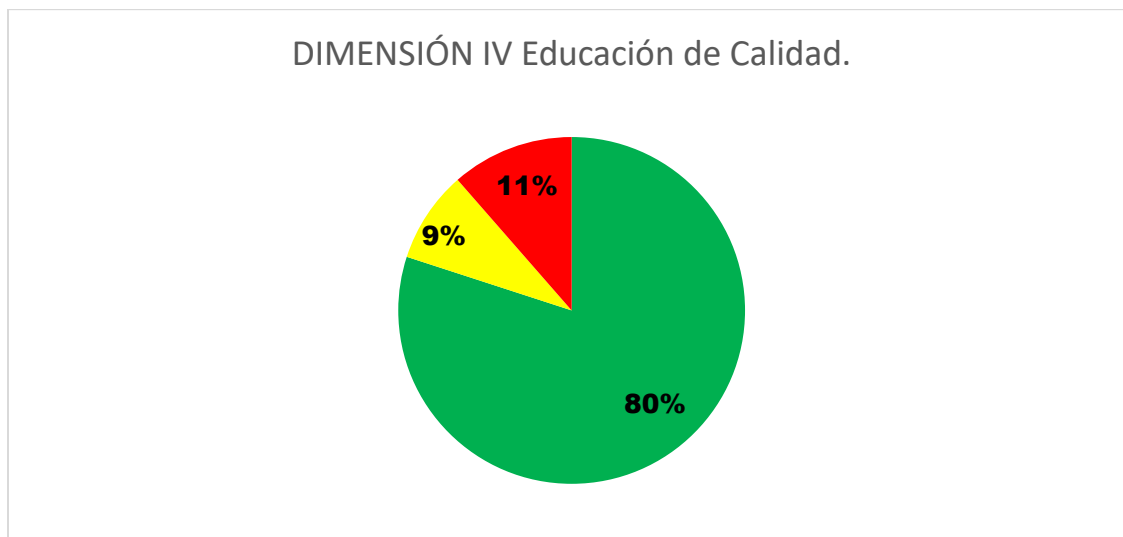


La gráfica del **Eje 3** revela los resultados de las tres dependencias el Instituto Municipal de la Juventud mantiene 80% de avance; quedando con los mismos avances que el periodo pasado en el Instituto de la mujer aumenta a 75%, Desarrollo Social con su incremento alcanza 60% de indicadores cumplidos

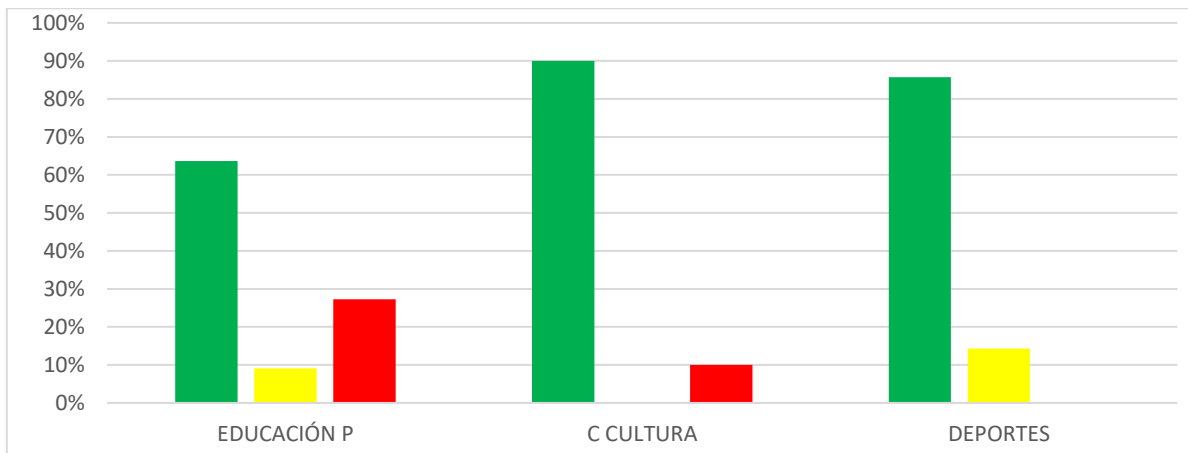
EJE/PROPÓSITO 4. EDUCACIÓN DE CALIDAD.

INDICADORES	SEMAFORIZACIÓN			TOTAL
	Verde	Amarillo	Rojo	
TOTAL	28	3	4	35

Número de indicadores y el logro obtenido por las Áreas responsables hasta el mes de **diciembre** de 2020.



El resultado del **Eje 4** obtenido el mes de **diciembre** refleja que un incremento de 9 puntos porcentuales para llegar a 80% en sus indicadores cumplidos y 9% de indicadores en proceso.

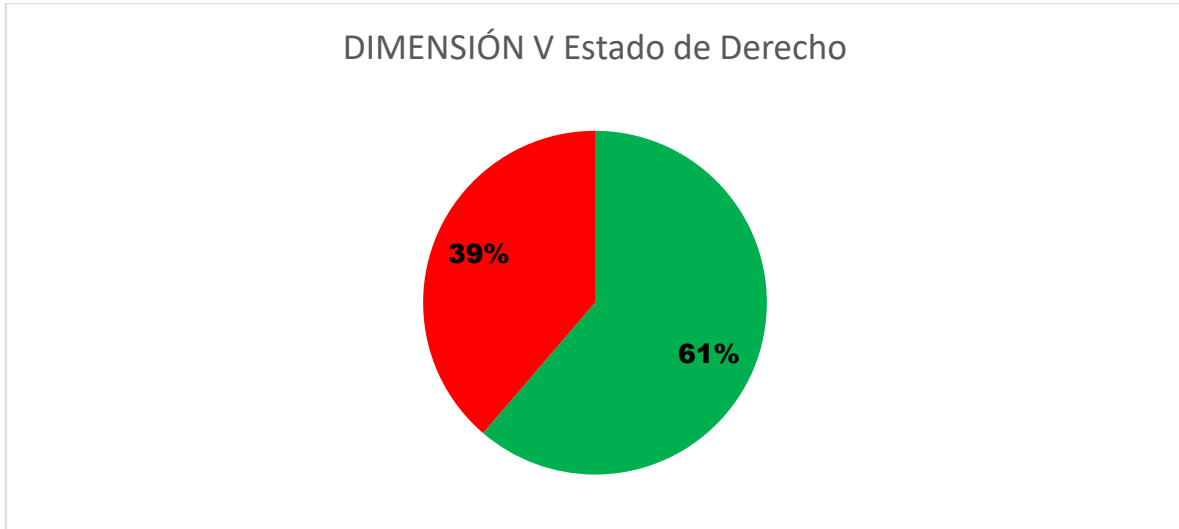


La gráfica del **Eje 4** correspondiente al mes de **diciembre** nos muestra a la Dirección de Cultura con aumento al 90% de cumplimiento de indicadores programados, seguida por Deportes que incrementa al 86%. Y D. de Educación aumentando a 64% de indicadores cumplidos.

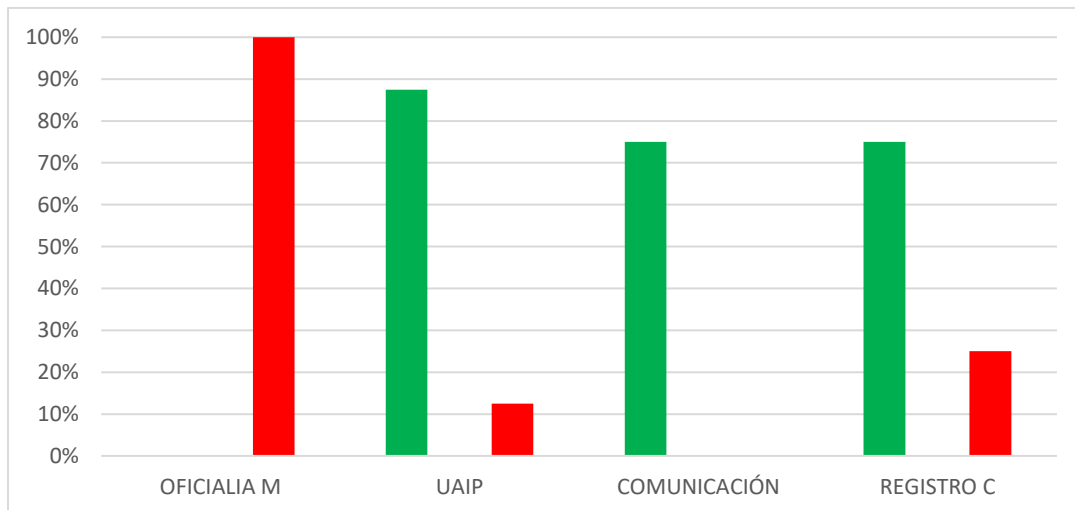
EJE/PROPÓSITO 5. ESTADO DE DERECHO.

INDICADORES	SEMAFORIZACIÓN			TOTAL
	Verde	Amarillo	Rojo	
TOTAL	19	0	12	31

Tabla que señala el logro de indicadores del **Eje 5**, de las Direcciones que participan al mes de **diciembre** de 2020.



La gráfica nos dice que el Eje 5 aumenta a 61% de cumplimiento de indicadores los indicadores en proceso.

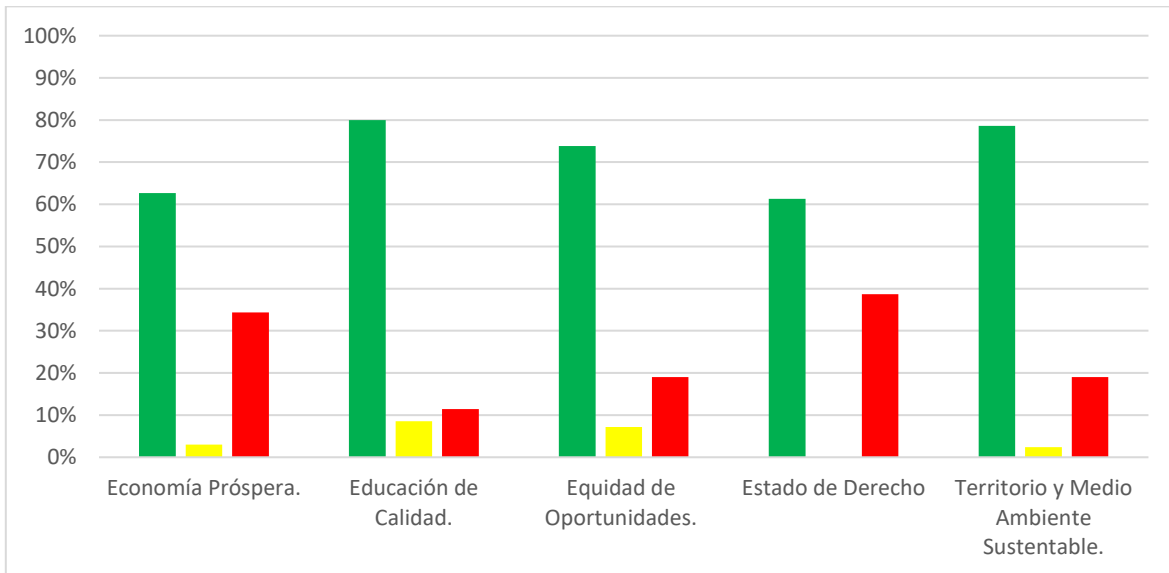
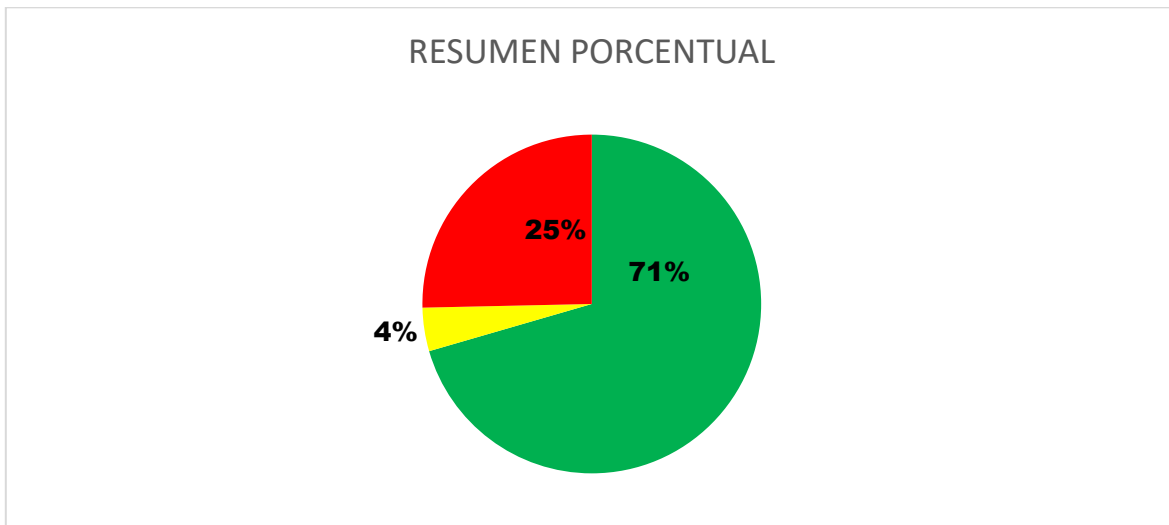


Lo que podemos observar en la gráfica, que las dependencias UIAP, Comunicación y Social muestran sus indicadores con niveles positivos de cumplimiento 88%, 75%, respectivamente, Registro Civil aumenta a 75%, por otro lado, Oficialía Mayor se mantiene en incumplimiento.

CONCLUSIÓN

Observemos los siguientes gráficos en donde se concentran los resultados obtenidos sobre el cumplimiento de indicadores de manera general por la Administración Pública Municipal de San Juan de los Lagos, Jalisco, hasta el mes de **diciembre** de 2020.

RESULTADO GENERAL DEL MUNICIPIO	SEMAFORIZACIÓN			TOTAL
	Verde	Amarillo	Rojo	
TOTAL	137	14	67	218



Con la información que proporcionan estas gráficas podemos inferir que el logro de avance de los indicadores es de un 71% global. En general los ejes de Educación de Calidad, Equidad de oportunidades y Territorio y Medio Ambiente Sustentable son los ejes que tiene los resultados más positivos en cuanto al cumplimiento de los Indicadores Programados.

